

Budowa Sieci Szerokopasmowej Polski Wschodniej – wsparcie JST



**ROZWÓJ
POLSKI WSCHODNIEJ**
NARODOWA STRATEGIA SPÓJNOŚCI

**Urząd Marszałkowski
Województwa Warmińsko-Mazurskiego w Olsztynie**

Giżycko, maj 2014



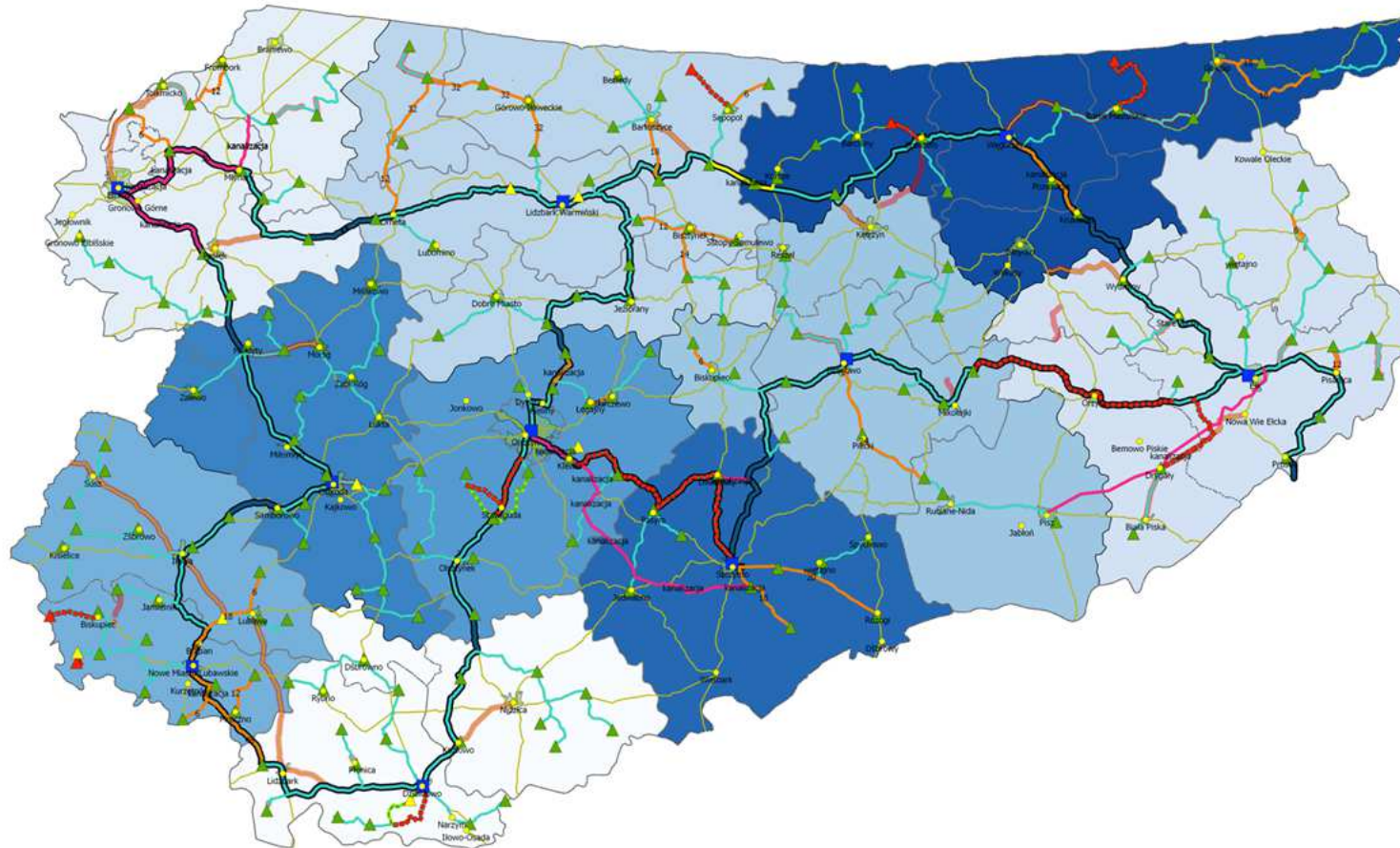
**ROZWÓJ
POLSKI WSCHODNIEJ**
NARODOWA STRATEGIA SPÓJNOŚCI



UNIA EUROPEJSKA
EUROPEJSKI FUNDUSZ
ROZWOJU REGIONALNEGO



Przebieg SSPW:



Udostępnianie gruntów

- Umowa na min. 25 lat
 - Nieodpłatnie
 - Płatność jednorazowa
 - Płatność cykliczna wymaga każdorazowo zgody Województwa (za wyjątkiem dróg publicznych)
 - Cesja praw
-
- Pod węzły
 - Pod sieć

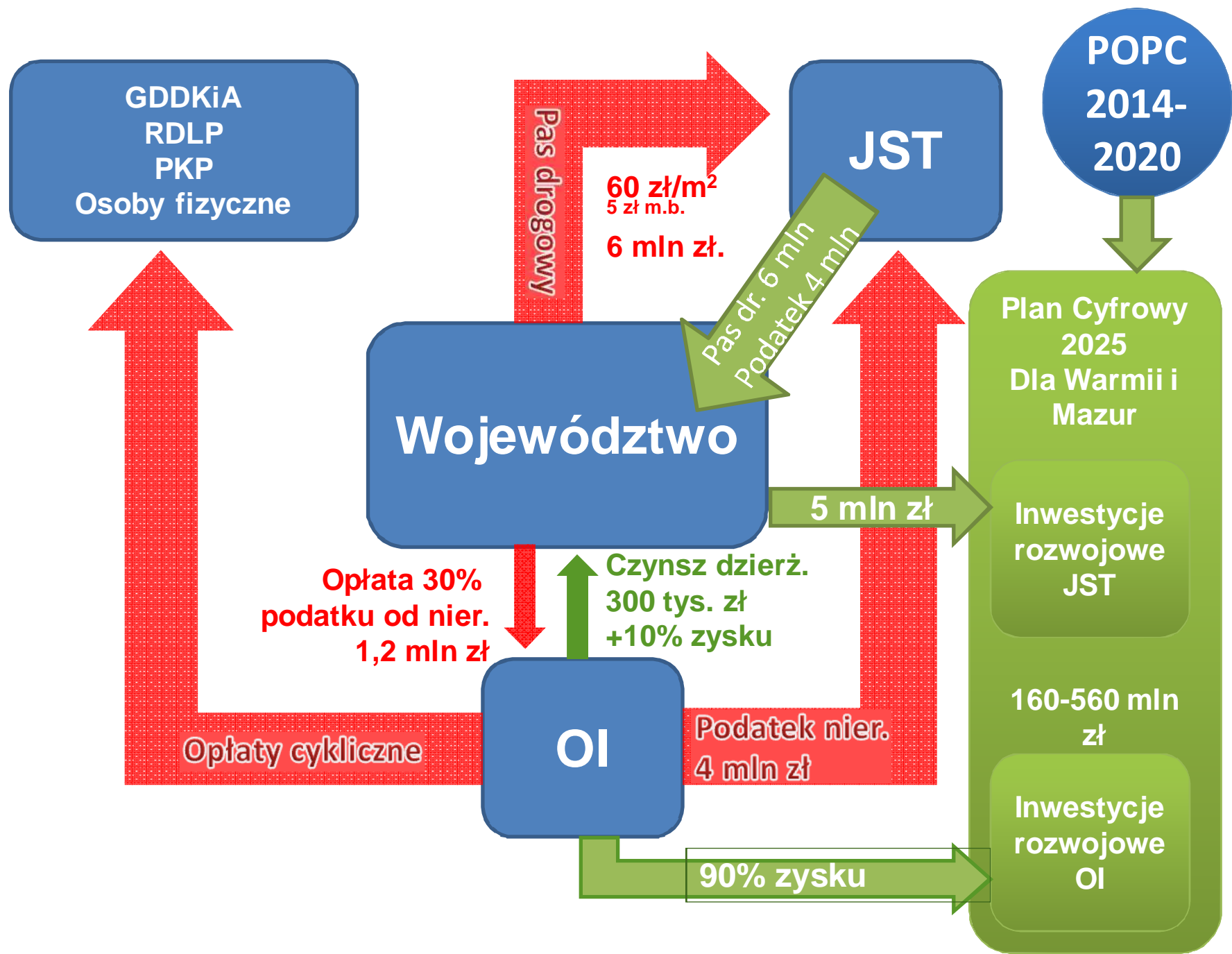


Grunty JST nie będące drogami publicznymi

- **Udostępnianie nieodpłatne**
- Udostępnianie odpłatne – stawka rynkowa przyjmowana w wycenach do 2 zł/m.b.
- Stawka maksymalna 4 zł/m.b. Sieci (nie m²)
- Stawka za węzły max. opłata jednorazowa jak jednoroczna za pas drogowy
- **Niedopuszczalne płatności cykliczne!**

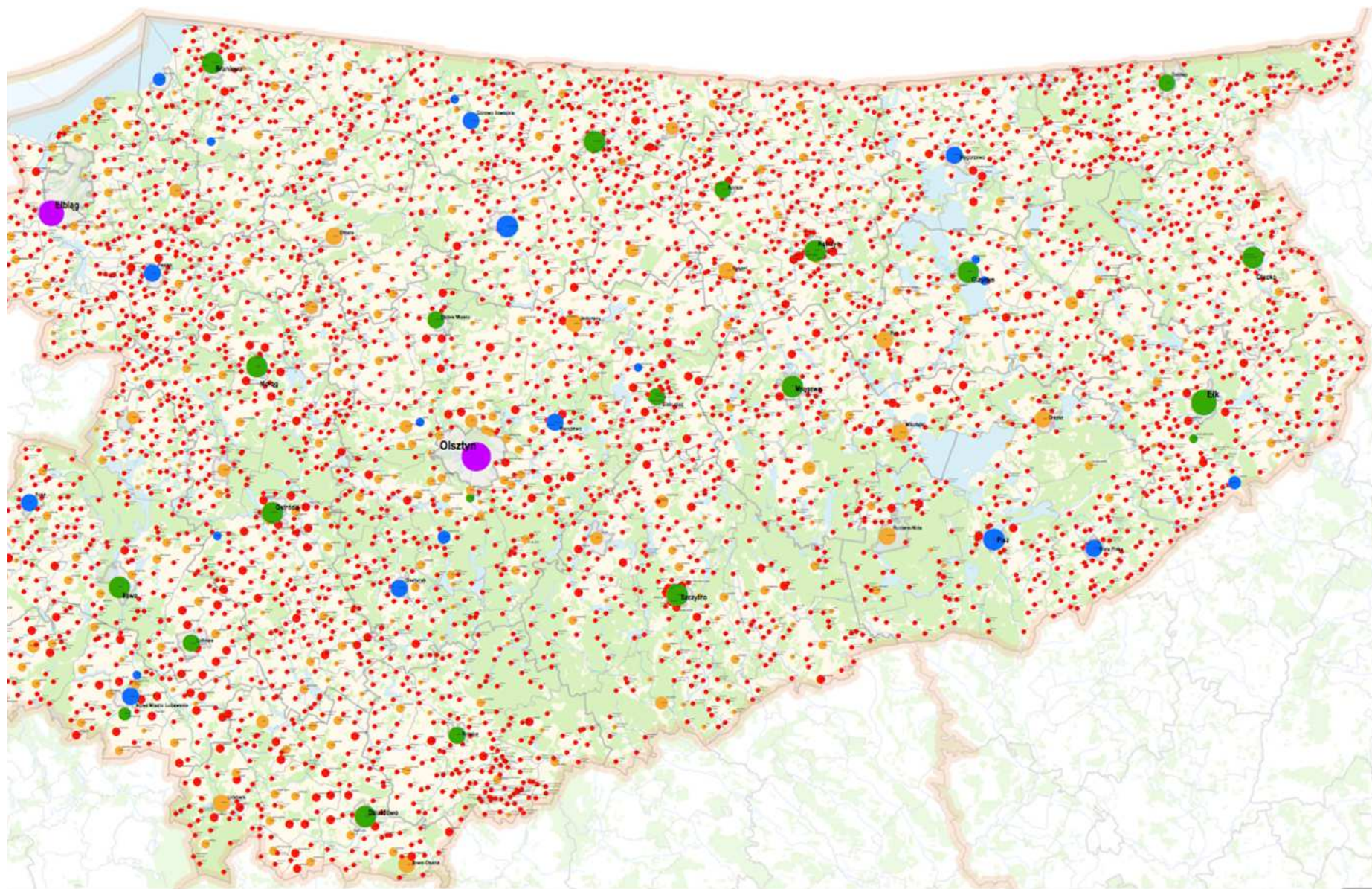
Płatności cykliczne

- **Zmniejszają coroczny budżet inwestycji rozwojowych do 2025 r.**
- **Zmniejszają wartość wyceny sieci przy sprzedaży**
- **Obciążają w dłuższym okresie czasu budżet samorządu**



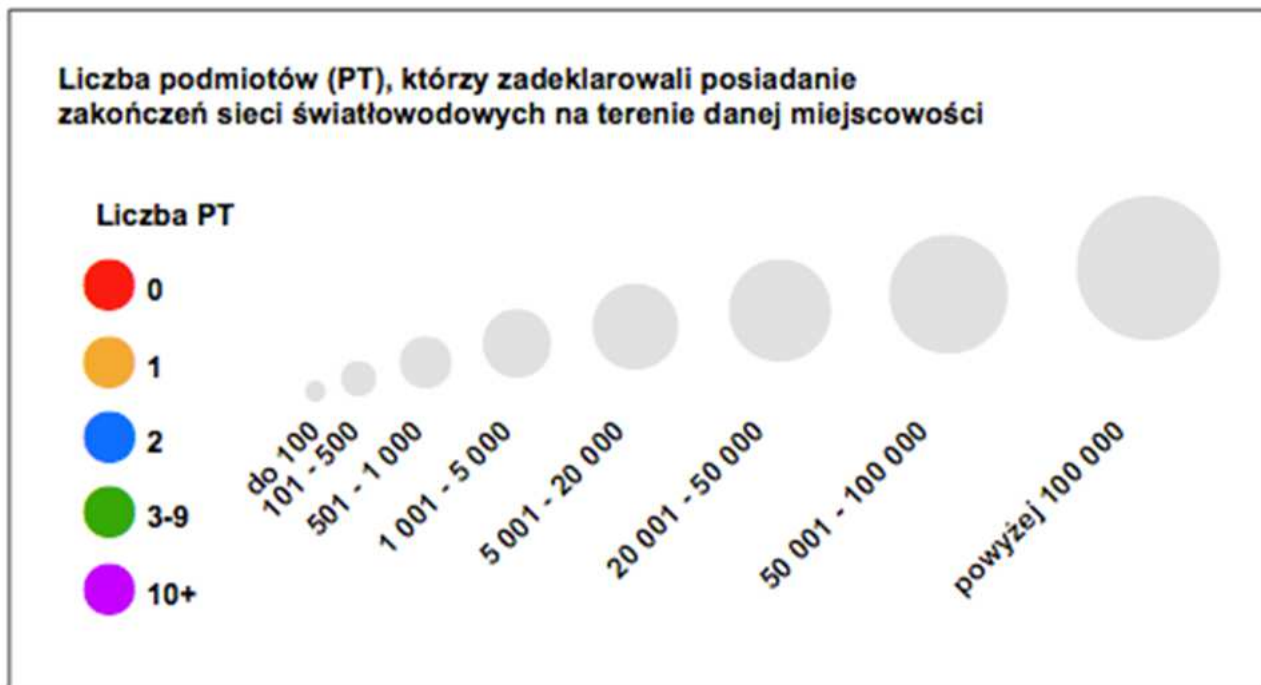
Plan Cyfrowy 2025 dla Warmii i Mazur





Źródło: Raport pokrycia UKE 2013

Liczba podmiotów, które zadeklarowały posiadanie zakończeń sieci światłowodowych



LICZBA PT	LICZBA MIEJSCOWOŚCI
0	3507
1	401
2	21
3	9
4	4
5	5
6	1
7	1
8	1
11	1
16	1

Źródło: Raport pokrycia UKE 2013

Liczba podmiotów, które zadeklarowały posiadanie zakończeń sieci światłowodowych

POIG 8.4

ZAPEWNIENIE DOSTĘPU DO INTERNETU NA ETAPIE „OSTATNIEJ MILI”

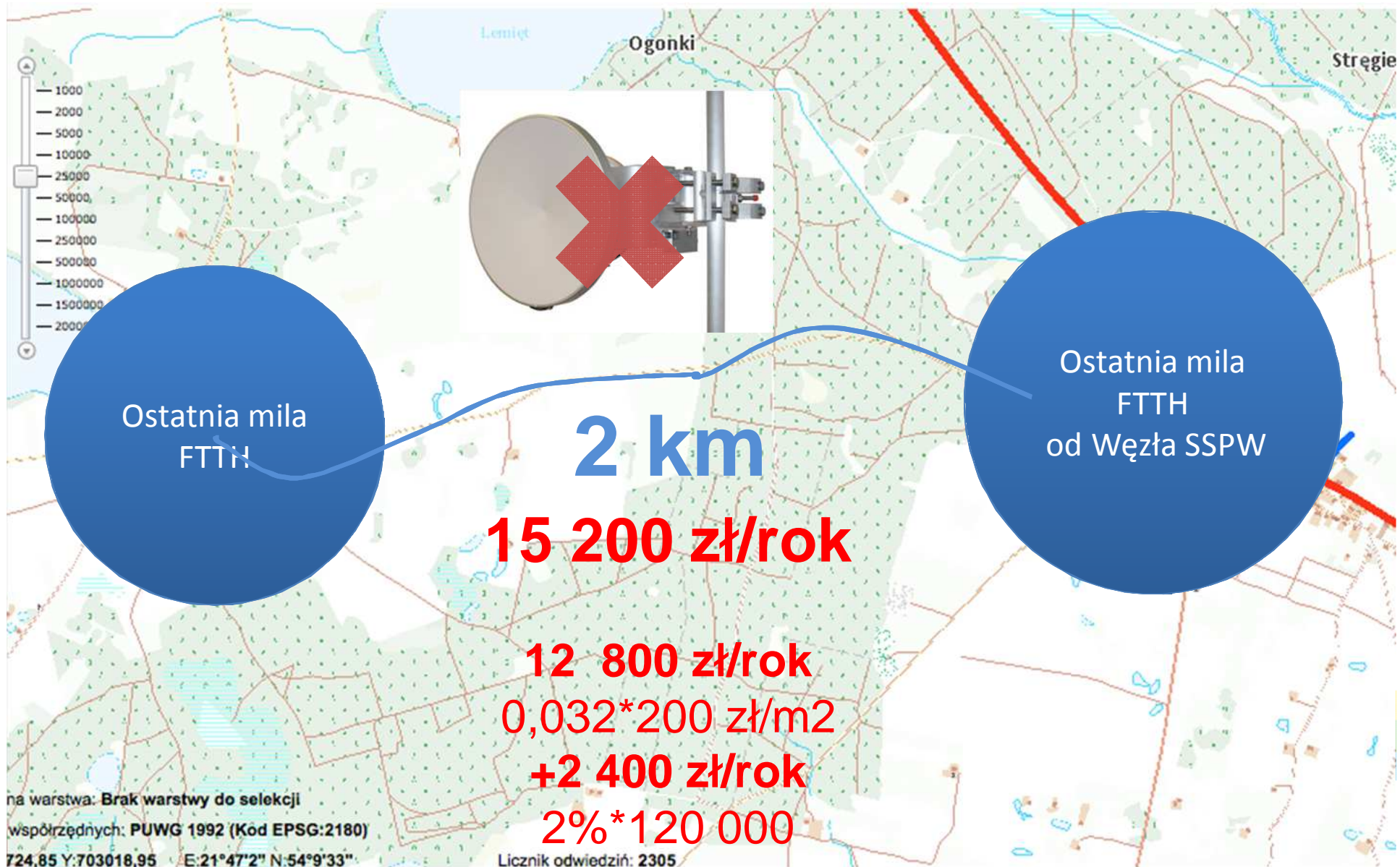
Umowy warmińsko- mazurskie (zł)	Alokacja (zł)	%
11 578 465	800 000 000	1,45

PORPW II.1

Sieć Szerokopasmowa Polski Wschodniej - konkursy

Umowy warmińsko- mazurskie (zł)	Alokacja (zł)	%
30 624 939	242 492 000	12,63

Opłacalność inwestycji FTTH w obszarach wiejskich



Harsz

liczba ludności	580
liczba gospodarstw	120

FTTH biznesplan Harsz gm. Pozezdrze

Kolumna1	ilość	cena	razem	zysk/rok	zysk/rok bez opłat	zysk/rok bez opłat, dofinansowanie budowy 50%
klienci	60,00	60,00		43 200,00	43 200,00	43 200,00
koszt budowy magistrali	2 km	-60 000,00	-120 000,00			
koszt budowy przyłączy	60,00	-3 000,00	-180 000,00			
opłata pas drogowy 2500 m.b.	80m2	200zł/m2		-16 000,00	0	0
podatek od nier. 2%	-300 000,00	-0,02		-6 000,00	0	0
koszty stałe operatora/przyłącze	60,00	-22,00		-15 840,00	-15 840,00	-15 840,00
razem			-300 000,00	5 360,00	27 360,00	27 360,00
okres zwrotu			56		11	5

razem koszty opłat	-22 000,00	0
razem wszystkie koszty roczne (bez budowy)	-37 840,00	-15 840,00
minimalna liczba klientów na pokrycie kosztów samych opłat (bez kosztów budowy i stałych operatora)	31	0
minimalna liczba klientów na pokrycie kosztów opłat i kosztów stałych operatora (bez kosztów budowy)	53	22



Działalność telekomunikacyjna Zadanie własne

Gminy
Powiatu
Województwa

(ustawa o samorządzie gminnym/powiatowym/wojewódzkim)



Porozumienie

Plan Cyfrowy 2025 dla Warmii i Mazur



Wykonawca ma prawo zmieniać przebieg sieci i lokalizację węzłów zachowując parametry ilości mieszkańców objętych zasięgiem

W niekorzystnych warunkach może rozpocząć proces omijania niektórych gmin:

- z powodu zaporowych stawek jednorazowych
- z powodu jakichkolwiek płatności cyklicznych
- z powodu prognoz rozwoju sieci ostatniej mili od węzła



Dziękuję za uwagę

Departament Społeczeństwa Informacyjnego

dsi@warmia.mazury.pl

